



# ЖЕНСКА КОНСУЛТАЦИЯ – ОЧАКВАНИЯ И РЕАЛНОСТ

Д-р Васил Даскалов  
Акушер-гинеколог

# КАКВО Е ЖЕНСКА КОНСУЛТАЦИЯ?



# ЛЮБОВЕН ТРИЪГЪЛНИК



# БРЕМЕННАТА ЖЕНА

## ОЧАКВАНИЯ

- безплатно
- по утвърден държавен стандарт
- гаранция за сигурност

## РЕАЛНОСТ

- безплатното здравеопазване е неприемливо малко
- стандарт няма, след като съдът го отмени
- никой не може да даде гаранция

# ЛЕКАРЯТ

## ОЧАКВАНИЯ

- млади, слаби, здрави бременни
- добра апаратура и стандарти
- да знае и може всичко

## РЕАЛНОСТ

- бременни с проблеми, заболявания и извън здравната система
- скъпа апаратура, продължителна квалификация, няма стандарт
- пропуснати заболявания и усложнения

# ДЪРЖАВАТА

## ОЧАКВАНИЯ

- да дава малко пари на предходните двама участници
- да не я закачат за нищо
- да играе ролята на съдник, а не на помощник

## РЕАЛНОСТ

- и може би е постигнала очакванията си.
- освен ако всички ние не решим да искаме по-добро здравеопазване и по-качествени медицински услуги

# МАЛКО ИСТОРИЯ

МИНИСТЕРСТВО НА НАРОДНОТО ЗДРАВЕ

## СЛУЖЕБЕН БЮЛЕТИН

Год. XXX

Брой 12

1980 г.

### СЪ Д Ъ Р Ж А Н И Е

Инструкция за работата на женската консултация № 0-23 от 30. VII, 1980 г. . . . .	3
Приложение 1. Нормативи за обзавеждане на женската консултация : апаратура, инструменти и други пособия . . . . .	26
Приложение 2. Длъжностна характеристика на лекаря, завеждащ акушеро-гинекологичен участък. . . . .	34
Приложение 3. Длъжностна характеристика на участковата (патронажна) акушерка . . . . .	38
Приложение 4. Цитологично изследване на шийката на матката и влагалището . . . . .	46
Приложение 5. Схема за диспансерно наблюдение на гинекологично болните . . . . .	48
Приложение 6. Показатели за оценка на дейността на женската консултация . . . . .	54

# ПРЕНАТАЛНА ГРИЖА „МОЯТА БРЕМЕННОСТ“

МИНИСТЕРСТВО НА НАРОДНОТО ЗДРАВЕ

## СЛУЖЕБЕН БЮЛЕТИН

Год. XXX

Брой 12


1980 г.

### СЪДЪРЖАНИЕ

Инструкция за работата на женската консултация № 0-23 от 30. VII. 1980 г. . . . .	3
Приложение 1. Нормативи за обзавеждане на женската консултация : апаратура, инструменти и други пособия . . . . .	26
Приложение 2. Длъжностна характеристика на лекаря, завеждащ акушеро-гинекологичен участък. . . . .	34
Приложение 3. Длъжностна характеристика на участковата (патронажна) акушерка . . . . .	38
Приложение 4. Цитологично изследване на шийката на матката и влагалището . . . . .	46
Приложение 5. Схема за диспансерно наблюдение на гинекологично болните . . . . .	48
Приложение 6. Показатели за оценка на дейността на женската консултация . . . . .	54







# ДЪРЖАВНО МАЙЧИНО ЗДРАВЕОПАЗВАНЕ

- Национален рамков договор за медицинските дайноти 2017 г.
- Програма „Майчино здравеопазване“ към НЗОК
- Национална програма за подобряване на майчиното и детското здраве 2014-2020 г. към МЗ



# ПРЕДИМСТВА НА ДЪРЖАВНАТА ПРОГРАМА

- Безплатна
- Обхваща всички бременни
- Без потребителска такса
- Покрива основни изследвания
- Утвърдена от години



# НЕДОСТАТЪЦИ НА ДЪРЖАВНАТА ПРОГРАМА

- Липса на профилактика
- Пропуснати важни изследвания
- Тромавост и инерция

# ПРОФИЛАКТИКА И ПРЕВЕНЦИЯ

- Инфекциозни заболявания
- Общоздравословно състояние
- Имунен статус

ПО-ДОБРЕ КЪСНО,  
ОТКОЛКОТО НИКОГА?





# ПО-ДОБРЕ НАВРЕМЕ, ОТКОЛКОТО КЪСНО!

Серологично изследване за рубеола (по НЗОК) – при данни за контакт с рубеола по време на бременността еднократно до седми лунарен месец.

- бързо – резултат след няколко часа
- безвредно – венозна кръв
- евтино – до 15 лв.
- ясно – има или няма имунитет
- защита – има ваксина

# ОГТТ КАТО СКРИНИНГ ЗА ГЕСТАЦИОНЕН ДИАБЕТ



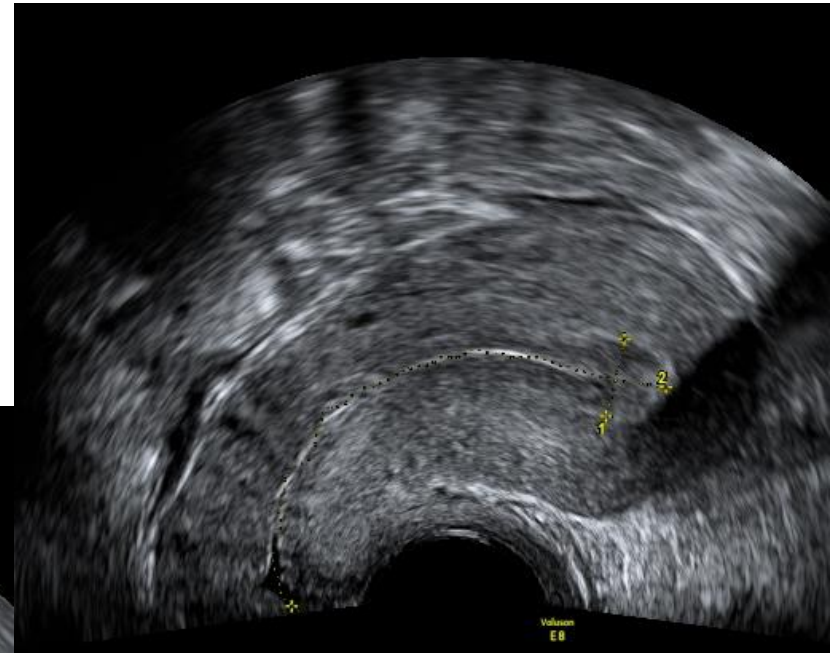


# ОГТТ КАТО СКРИНИНГ ЗА ГЕСТАЦИОНЕН ДИАБЕТ

- Препоръка за скрининг за ГД при жени с наднормено тегло от БДЕ от 2004 г.
- Препоръка за масов скрининг от страна на СЗО и други организации
- Лесно, евтино и високо информативно
- Предотвратяване на краткосрочни и дългосрочни рискове за здравето на бебето и майката



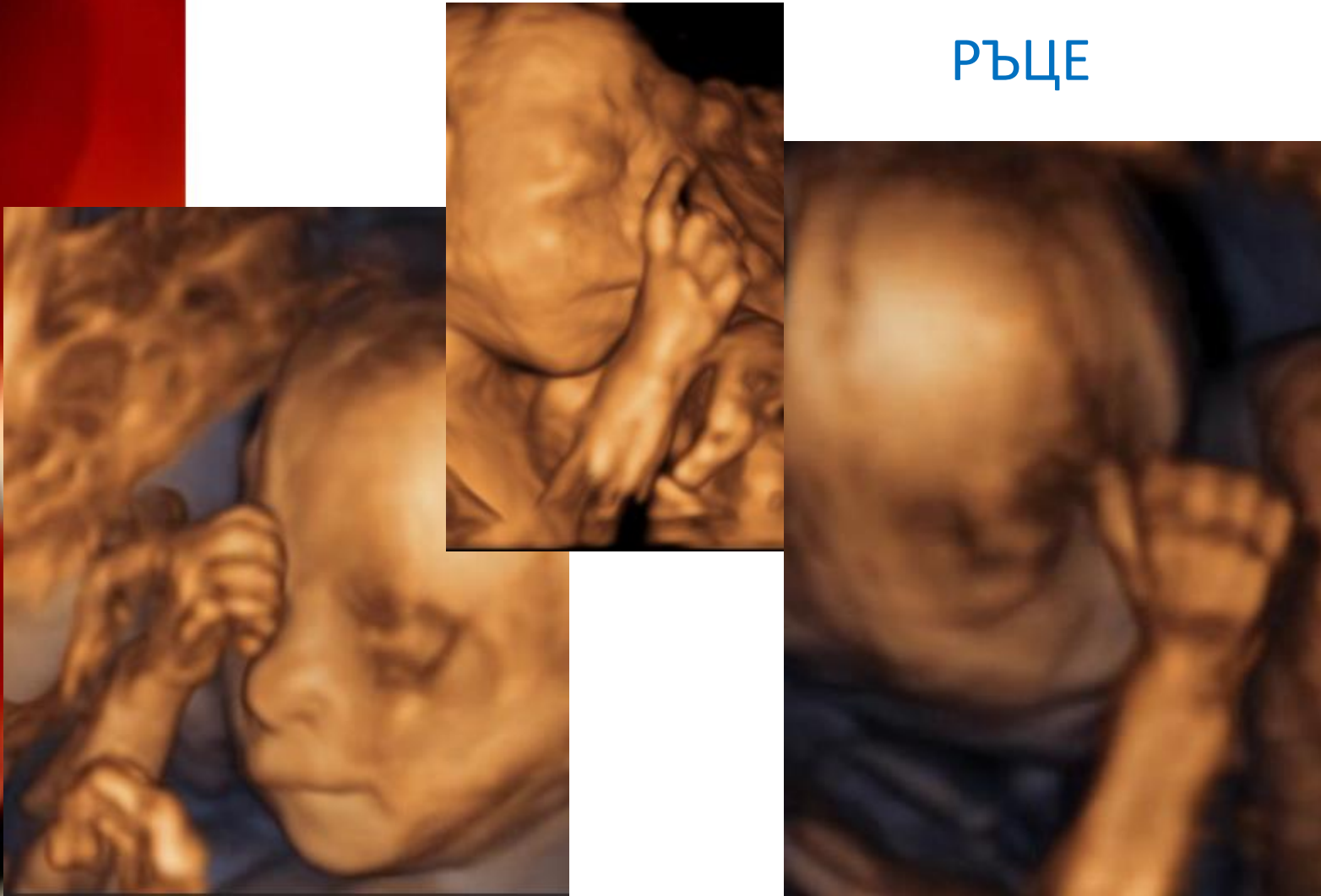
# СЪВРЕМЕННА ЕХОГРАФИЯ



ЕНДОМЕТРИУМ  
И ПОДГОТОВКА  
ЗА ИМПЛАНТАЦИЯ

# СЪВРЕМЕННА ЕХОГРАФИЯ

РЪЦЕ



# СЪВРЕМЕННА ЕХОГРАФИЯ

## КРАКА

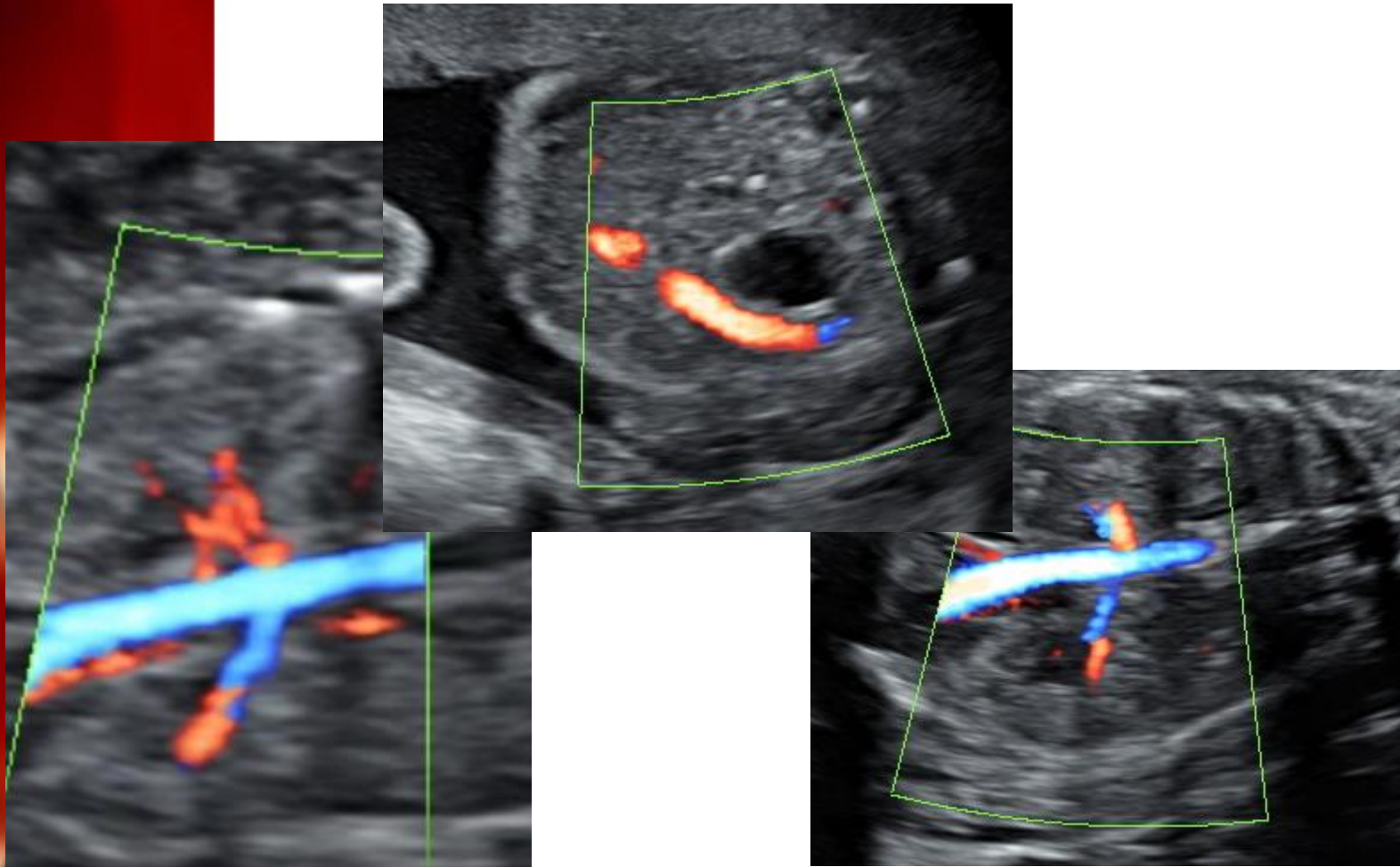


# СЪВРЕМЕННА ЕХОГРАФИЯ

## КОСТИ



# СЪВРЕМЕННА ЕХОГРАФИЯ



## КРЪВОНОСНИ СЪДОВЕ

<http://www.invitro-plovdiv.com>

# СЪВРЕМЕННА ЕХОГРАФИЯ

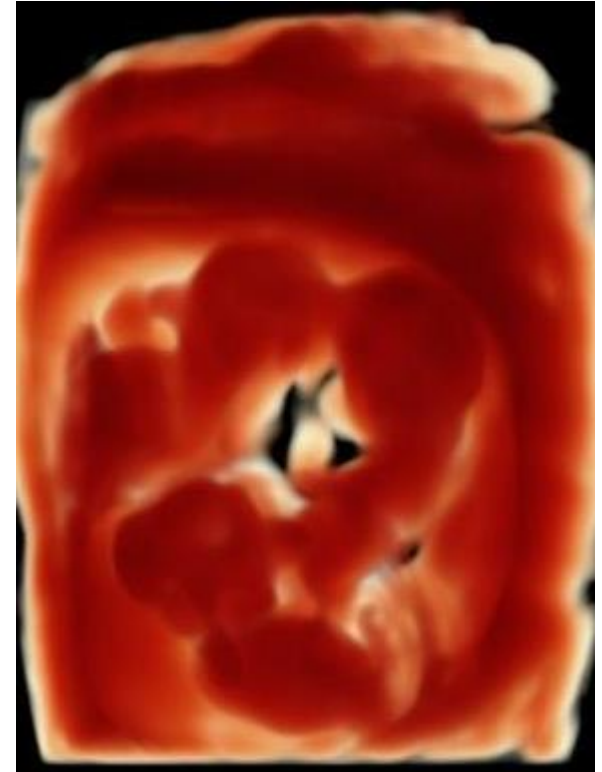


32 Г.С.



35 Г.С.

# СЪВРЕМЕННА ЕХОГРАФИЯ



**БРОЯ НА БЕБЕТАТА**

<http://www.invitro-plovdiv.com>

# СЪВРЕМЕННА ЕХОГРАФИЯ



ДВИЖЕНИЯ НА КРАЙНИЦИТЕ

<http://www.invitro-plovdiv.com>



# СЪВРЕМЕННА ЕХОГРАФИЯ



ЛИЦЕ



# РИСКОВА БРЕМЕННОСТ

Рискови фактори според МКБ Z35.0 – 35.9:

- безплодие в анамнезата
- хабитуални аборти в анамнезата
- друга обременена анамнеза
- недостатъчна предродова помощ
- жена, раждала многократно
- възрастна първескиня
- много млада първескиня
- висок риск заради социални проблеми
- друг висок риск
- висок риск с неуточнен характер



# НЗОК РИСКОВА БРЕМЕННОСТ

Към основния пакет касата предлага още по една допълнителна акушерска ехография при следните рискове:

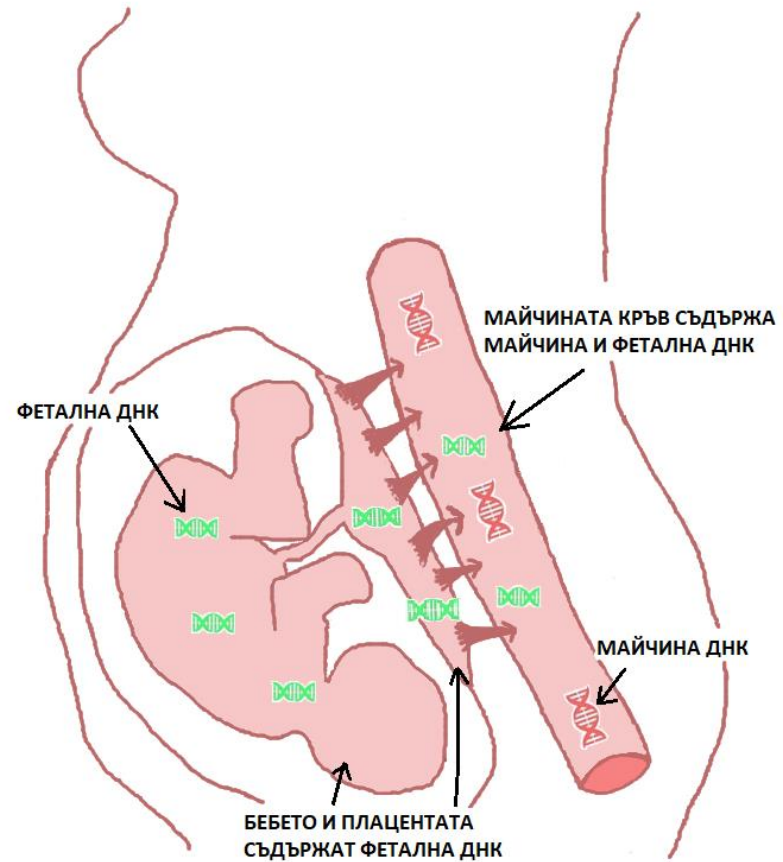
- възраст над 35 г.
- възраст под 20 г.
- кръвногрупова несъвместимост
- диабет
- друг риск



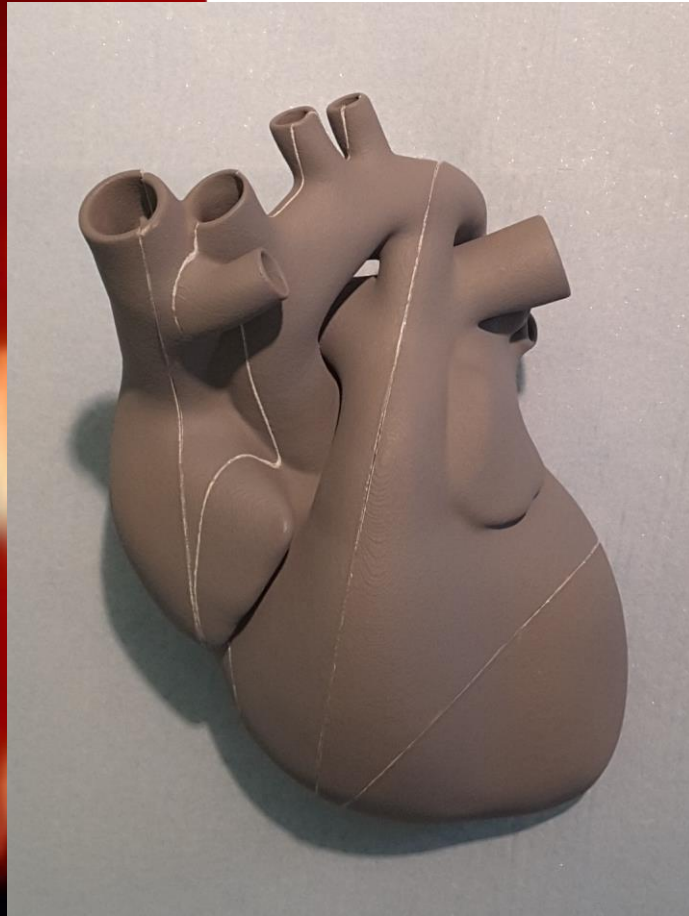
## ИЗВЪН ПАКЕТА НА НЗОК ...

- след лечение на безплодие
- многоплодни бременности
- повтарящи се спонтанни аборти
- наднормено тегло
- високо кръвно налягане
- прееклампсия и еклампсия
- кръвотечения по време на бременност
- плацентарни проблеми, плацента превиа
- венозни усложнения, тромбофилия
- възпалителни заболявания на ППС
- неправилно предлежание на плода
- отклонения в антенаталния скрининг и т.н.

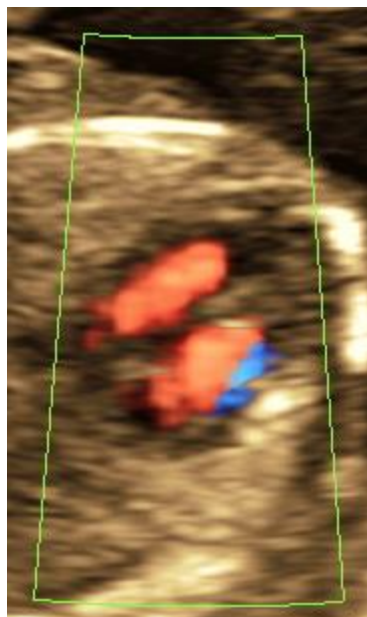
# НИПТ чрез свободно ДНК



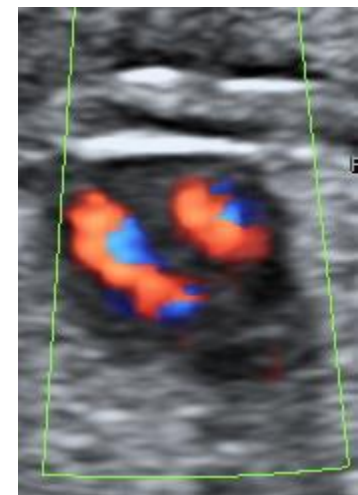
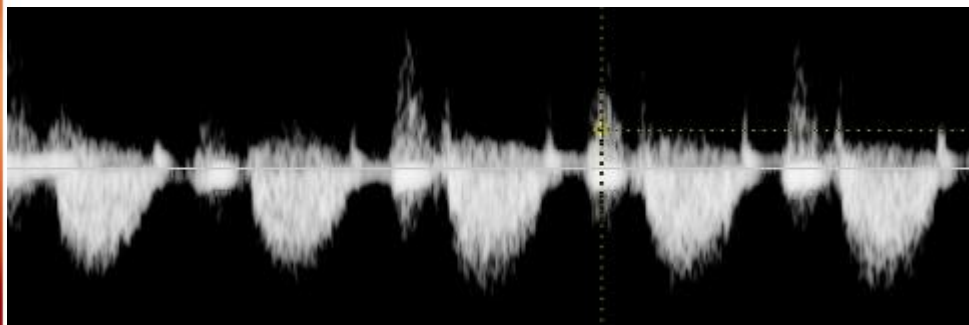
# ФЕТАЛНА ЕХОКАРДИОГРАФИЯ



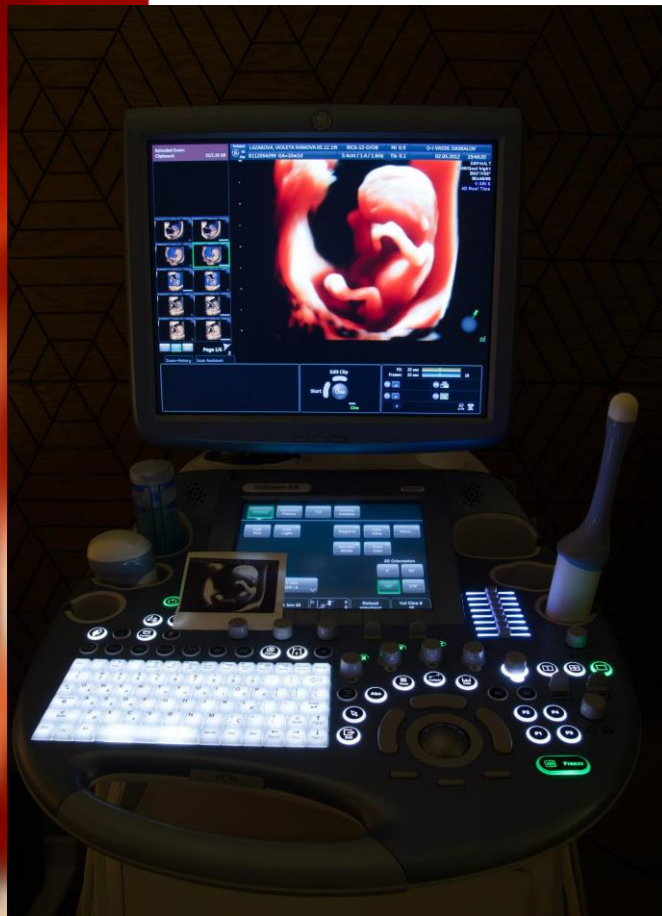
# ФЕТАЛНА ЕХОКАРДИОГРАФИЯ



- Кардиолог
- Апаратура
- Тренинг
- Време
- Заплащане



# РОЛЯ НА УЛТРАЗВУКА В ТРЕТИ ТРИМЕСТЪР



- Оценка на състоянието на плода
- Плацентарен кръвоток
- Профилактика на преждевременното раждане
- Оценка на маточната шийка
- Доплерова велосиметрия



# УЧИЛИЩЕ ЗА РОДИТЕЛИ



<http://www.invitro-plovdiv.com>

БЪДЕТЕ ЗДРАВИ!



<http://www.invitro-plovdiv.com>